

# L'élevage et le dressage des Boulants

Comme tous les boulants, l'élevage du Boulant Français est assez spécial. Il y a des difficultés que nous n'avons pas lorsque nous élevons d'autres races de pigeons. C'est-à-dire la mise en condition et la préparation aux expositions.

Tout d'abord, il est bon d'avoir des petites volières, pas très hautes. L'idéal c'est la volière de 6 mètres de long sur 3 mètres de large, et d'une hauteur de 2,50 mètres, avec une pente de 35 centimètres. Les nichoirs sont placés au fond, et tout autour de la volière des planchettes pour que les boulants viennent se poser. Au sol on répandra une bonne couche de sable fin de rivière. Cette volière pourra contenir de 6 à 7 couples de reproducteurs. Il ne faudra surtout pas mettre une autre race de pigeon, cela afin d'éviter que les boulants se fassent battre. Car un boulant en action est vraiment handicapé par sa grosse boule. Les autres pigeons en profitent pour taper dans la boue, et des accidents peuvent se produire.

Lorsque l'éleveur pénètre dans la volière pour donner à manger à ses boulants, il ne doit jamais faire de mouvements brusques ; au contraire, l'éleveur doit être calme et patient avec ses boulants. Il faut avant tout les habituer à votre présence par de nombreuses visites, leur parler et les faire roucouler, en imitant le roucoulement. Pour ma part, le matin lorsque je leur distribue les graines et la boisson, je reste à peu près une quinzaine de minutes. Ensuite, je regarde dans les nids si les jeunes se portent bien. Tous les trois jours, je leur introduis dans le bec un cochet « d'Athlétic ». Les cachets d'Athlétic combattent le rachitisme et stimulent l'appétit. En plus, ils évitent les têtes plates et les brachets déviés. De cette façon, le jeune pigeon s'habitue à votre présence et il s'établit un lien entre vous et lui. En un sens, on l'appriivoise. Je leur rends trois visites et même plus certains jours,

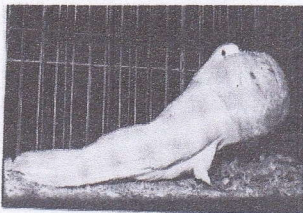
lorsque le temps me le permet, et à chaque visite je leur parle tout en imitant le roucoulement, et j'essaie de les caresser. Je dois dire que les femelles se prêtent plus facilement au dressage que les mâles.

Lorsque certains boulants ne se tiennent pas bien droit, il y a un vieux truc qui consiste à entourer le bas d'une cage d'exposition d'une feuille de journal jusqu'à hauteur du pigeon. A côté de cette cage on placera une deuxième cage avec un pigeon. Celui qui ne se tient pas bien droit aura tendance à regarder par-dessus le papier, et de cette façon sa position ira en s'améliorant.


A la saison des expositions, il faut les habituer aux cages d'exposition. De temps en temps, il faudra les placer dans les cages huit jours avant l'exposition.

Le Boulant Français est un pigeon très familier. J'ai souvent entendu dire que le Boulant Français ne pondait pas beaucoup, et qu'il élevait mal ses petits. C'est vrai que certains couples sont de mauvais reproducteurs, comme dans beaucoup d'autres races de pigeons. Mais il faut sélectionner les souches et garder les descendants des meilleurs reproducteurs. Mon ami MATELA qui habite dans le Nord, près de Denain, et qui élève des Boulants Français dans une seule couleur (les blancs) a trouvé une solution. Il fait élever les Boulants Français par des voyageurs et des colubantins. De cette façon, il a tous les ans une bonne quantité de jeunes, et il ne garde que les sujets les mieux typés.


La nourriture au printemps et à l'été ne doit pas être trop riche, car le Boulant Français doit être sveite avec le brachet bien saillant. Je leur donne comme nourriture un mélange que je fais moi-même, dont voici la composition :



Boulant Allemand  
U (G.P.H.) à Amsterdam 1981  
Propriétaire : WOLTERS (Allemagne)  
Photo Ebner.



Boulant Allemand P.H. à Limoges 1981  
Propriétaire : EBNER  
Photo Ebner.



Boulant Anglais  
Prix du Président de la République  
(Vase de Sèvres) à Lazoux 1981  
Propriétaire : EBNER  
Photo Ebner.




Boulant Anglais P.H. à Limoges 1981  
Propriétaire : EBNER  
Photo Ebner.




Boulant Hollandais  
1 F (meilleur P.H.) à Amsterdam 1981  
Propriétaire : V. DE BERS (Hollande)  
Photo Ripald.



Boulant Hollandais  
1 F (meilleur P.H.) à Amsterdam 1981  
Propriétaire : DE ZOETE (Hollande)  
Photo Ebner.



Boulant d'Amsterdam (Hollekropper)  
1 F (P.H.) (meilleur P.H.)  
Propriétaire : INGELFELD (Hollande)  
Photo Ebner.



Boulant d'Amsterdam (Hollekropper)  
1 F (P.H.) (meilleur P.H.)  
Propriétaire : INGELFELD (Hollande)  
Photo Ebner.

35 % Blé,	10 % Dari blanc,
10 % Sorgho,	10 % Vesca,
10 % Dari roux,	15 % Avoine décortiquée.

En automne et l'hiver, je diminue le blé de 20 % que je remplace par du maïs. Trois semaines avant les expositions, je leur donne comme friandise une petite poignée de chènevis tous les trois jours pour les échauffer. Il ne faut surtout pas abuser de cette graine, car elle est laxative à forte dose.

Pour terminer, je dirai qu'il est souhaitable d'entraîner les Boulants, car un sujet de second choix en bonne condition et bien entraîné a toutes les chances d'être primé, alors qu'un sujet de grande valeur sans entraînement ne se présentera pas bien au moment du jugement et donc ne sera pas primé.

**Charles QUIROS,**  
Secrétaire du Club des Boulants Français.